

Cod 01

-lei- - 2 - 02 - 20

Nr rd	Denumirea indicatorilor	Cod rand	Sold la inceputul anului	Sold la sfarsitul perioadei
A	B	C	1	2
A.	ACTIVE	01	X	X
	ACTIVE NECURENTE	02	X	X
1	Active fixe necorporale (ct.2030000+2050000+2060000+2080100+2080200+2330000-2800300-2800500-2800800-2900400-2900500-2900800-2930100*)	03	72 719	72 719
2	Instalatii tehnice, mijloace de transport, animale, plantatii, mobilier, aparatura birotica si alte active corporale (ct.2130100+2130200+2130300+2130400+2140000+2310000 -2810300-2810400-2910300-2910400-2930200*)	04	211 262	240 377
3	Terenuri si cladiri (ct.2110100+2110200+2120000+2310000-2810100-2810200 -2910100-2910200-2930200)	05	12 396 050	14 018 907
4	Alte active nefinanciare (ct.2150000)	06		
5	Active financiare necurente (investitii pe termen lung) peste un an (ct.2600100+2600200+2600300+2650000+ 2670201+2670202+ 2670203+2670204+2670205+2670208 -2960101-2960102 -2960103 -2960200), din care:	07	15 000	15 000
	titluri de participare (ct.2600100+2600200+2600300-2960101-2960102-2960103)	08	15 000	15 000
6	Creante necurente – sume ce urmeaza a fi incasate dupa o perioada mai mare de un an (ct.4110201+4110208+4130200+4280202+4610201+ 4610209 - 4910200 - 4960200), din care:	09		683 582
	Creante comerciale necurente – sume ce urmeaza a fi incasate dupa o perioada mai mare de un an (ct 4110201+4110208+4130200+4610201 - 4910200 -4960200)	10		683 582
7	TOTAL ACTIVE NECURENTE (rd.03+04+05+06+07+09)	15	12 695 031	15 030 585
	ACTIVE CURENTE	18	X	X
1	Stocuri (ct.3010000+3020100+3020200+3020300+3020400+ 3020500+ 3020600+ 3020700+3020800+ 3020900+ 3030100+3030200+ 3040100+ 3040200+3050100+ 3050200+3070000+3090000+ 3310000+ 3320000+ 3410000+3450000+3460000+3470000+ 3490000+ 3510100+ 3510200+3540100+ 3540500+3540600+ 3560000+ 3570000+ 3580000+ 3590000+3610000+ 3710000+ 3810000+/-3480000+/-3780000-3910000 -3920100-3920200 -3930000-3940100-3940500-3940600-3950100-3950200-3950300-3950400-3950600-3950700-3950800-3960000-3970000-3980000)	19	229 224	228 786
2	Creante curente – sume ce urmeaza a fi incasate intr-o perioada mai mica de un an-	20	X	X
	Creante din operatiuni comerciale, avansuri si alte decontari (ct.2320000+2340000+4090101+4090102+4110101+ 4110108+ 4130100+ 4180000+4250000+4280102+ 4610101+ 4610109 +4730109**+4810101+ 4810102+ 4810103+4810200+ 4810300+4810900+ 4820000+ 4830000 + 4890000 - 4910100- 4960100+5120800), din care:	21	9 347	9 347
	Creante comerciale si avansuri (ct.2320000+2340000+4090101+4090102+ 4110101+ 4110108+ 4130100 +4180000+ 4610101 - 4910100 - 4960100), din care :	22	9 347	9 347
	Avansuri acordate	221	X	X

Cod 01

-lei-

Nr rd	Denumirea indicatorilor	Cod rand	Sold la inceputul anului	Sold la sfarsitul perioadei
A	B	C	1	2
	Creante bugetare (ct. 4310100**+4310200**+4310300**+4310400**+ 4310500**+ 4310700**+4370100**+4370200**+ 4370300**+ 4420400+ 4420800**+ 4440000**+ 4460000** 4480200+ 4610102+ 4630000+ 4640000 + 4650100+4650200+4660401+ 4660402+ 4660500+ 4660900+ 4810101**+ 4810102**+ 4810103**+ 4810900**+ 4820000** - 4970000), din care:	23	125 176	221 196
	Creantele bugetului general consolidat (ct.4630000+4640000+4650100+4650200+4660401+4660402+ 4660500+ 4660900 - 4970000)	24	125 176	210 349
	Creante din operatiuni cu fonduri externe nerambursabile si fonduri de la buget (ct.4500100+4500300+4500501+4500502+4500503+ 4500504+ 4500505+4500700+ 4510100+4510300 + 4510500 +4530100+ 4540100+4540301+4540302+ 4540501+ 4540502+4540503+ 4540504+4550100+ 4550301+4550302+ 4550303+ 4560100+ 4560303+ 4560309+ 4570100+4570201+4570202+4570203+ 4570205+4570206+4570209+4570301+4570302+ 4570309+ 4580100+ 4580301+4580302+ 4610103+ 4730103** +4740000+ 4760000), din care:	25		
	Sume de primit de la Comisia Europeana / alti donatori(ct.4500100+4500300+4500501+4500502+4500503+ 4500504+ 4500505+4500700)	26		
	Împrumuturi pe termen scurt acordate (ct.2670101+2670102+2670103+2670104+2670105+ 2670108+ 2670601 +2670602+ 2670603+2670604+ 2670605+ 2670609+ 4680101+ 4680102 +4680103+ 4680104 +4680105+4680106+ 4680107+ 4680108+ 4680109 + 4690103+4690105+ 4690106+ 4690108+ 4690109)	27		
	Total creante curente (rd. 21+23+25+27)	30	134 523	230 543
3	Investitii pe termen scurt (ct.5050000-5950000)	31		
4	Conturi la trezorerii si institutii de credit :	32	X	X
	Conturi la trezorerie, casa în lei (ct.5100000+5120101+5120501+5130101+ 5140101 + 5150101+ 5150301 + 5160101+5170101+ 5200100 + 5210100 + 5210300 + 5230000 + 5250101 + 5250102 + 5250301+5250302 + 5250400 + 5260000 +5270000 + 5280000 + 5290101+ 5290201+ 5290301 + 5290400+ 5290901+5310101+ 5500101+5510090+ 5520000+ 5550101 + 5570101+ 5580101 + 5580201+ 5590101+ 5600101 + 5600300+ 5600401+ 5610100 + 5610300+ 5620100 +5620300+ 5710100 + 5710300 + 5710400 + 5740101 + 5740102+ 5740301+ 5740302 +5740400 +5750100 + 5750300 + 5750400-7700000)	33	60 781	83 498
	Dobânda de incasat, alte valori, avansuri de trezorerie (ct.5180701+5320100+5320200+5320300+5320400+ 5320500+ 5320600+ 5320800+5420100)	331		
	- depozite	34	X	X
	Conturi la institutii de credit, BNR, casa în valuta (ct. 5110101+5110102+5120102+5120402+5120502 +5130102 + 5130202+ 5140102 + 5140202 + 5150102 + 5150202 + 5150302+ 5160102+ 5160202 + 5170102 + 5170202 + 5290102 + 5290202 + 5290302+ 5290902 + 5310402 + 5410102 + 5410202 + 5500102 + 5550102+ 5550202 + 5570202 + 5580102 + 5580302 + 5590102 + 5590202+ 5600102 + 5600402)	35	459	566
	Dobânda de incasat, avansuri de trezorerie (ct.5180702+5420200)	351		
	depozite	36	X	X
	Total disponibilitati si alte valori (rd.33+33.1+35+35.1)	40	61 240	84 064
5	Conturi de disponibilitati ale Trezoreriei Centrale si ale trezoreriilor teritoriale (ct.5120600+5120700+5120901+5120902+5121000+ 5240100+5240200+5240300-7700000)	41		
	Dobânda de incasat (ct. 5180701+ 5180702)	411		
6	Cheltuieli în avans (ct. 4710000 )	42		

Cod 01		-lei-		
Nr rd	Denumirea indicatorilor	Cod rand	Sold la inceputul anului	Sold la sfarsitul perioadei
A	B	C	1	2
7	TOTAL ACTIVE CURENTE (rd.19+30+31+40+41+41.1+42)	45	424 987	543 393
8	TOTAL ACTIVE (rd.15+45)	46	13 120 018	15 573 978
B.	DATORII	50	X	X
	DATORII NECURENTE- sume ce urmeaza a fi platite dupa-o perioada mai mare de un an	51	X	X
1	Sume necurente- sume ce urmeaza a fi platite dupa o perioada mai mare de un an (ct.2690200+4010200+4030200+4040200+4050200+4280201+ 4620201+ 4620209 + 5090000), din care:	52	223 069	
	Datorii comerciale (ct.4010200+4030200+ 4040200+4050200+ 4620201)	53	223 069	
2	Imprumuturi pe termen lung (ct.1610200+1620200+1630200+1640200+1650200 +1660201+ 1660202+1660203+1660204+1670201+ 1670202+1670203 +1670208 +1670209-1690200)	54		
3	Provizioane (ct. 1510201+1510202+1510203+1510204+1510208)	55		
	TOTAL DATORII NECURENTE (rd.52+54+55)	58	223 069	
	DATORII CURENTE - sume ce urmeaza a fi platite într-o perioada de pana la un an	59	X	X
1	Datorii comerciale, avansuri si alte decontari (ct.2690100+4010100+4030100+4040100+4050100+ 4080000+ 4190000+ 4620101+4620109 +4730109+ 4810101+4810102+ 4810103+4810200+ 4810300+ 4810900+4820000+ 4830000+ 4890000+ 5090000+ 5120800), din care:	60	3 201	81 669
	Datorii comerciale si avansuri (ct. 4010100+4030100+4040100+4050100+ 4080000+ 4190000+ 4620101), din care:	61	3 201	80 000
	Avansuri primite	611	X	X
2	Datorii catre bugete (ct. 4310100+4310200 + 4310300 + 4310400 + 4310500+ 4310700+ 4370100 + 4370200 + 4370300 + 4400000+4410000+ 4420300 + 4420800+ 4440000+ 4460000+ 4480100 +4550501+ 4550502+ 4550503+ 4670100+ 4670200+ 4670300+ 4670400+ 4670500+ 4670900+ 4730109+4810900+ 4820000), din care:	62	16 458	26 655
	Datoriile institutiilor publice catre bugete	63	X	X
	Contributii sociale (ct.4310100+4310200+4310300+4310400+ 4310500+ 4310700+ 4370100+ 4370200+4370300)	631	6 777	20 057
	Sume datorate bugetului din Fonduri externe nerambursabile (ct.4550501+4550502+4550503)	64		
3	Datorii din operatiuni cu Fonduri externe nerambursabile si fonduri de la buget, alte datorii catre alte organisme internationale (ct.4500200+4500400+4500600+4510200+ 4510401+4540402+ 4540409+4510601+4510602 + 4510603+4510605+4510606+ 4510609+ 4520100 + 4520200+4530200+4540200+ 4540401+ 4540402+ 4540601+4540602+4540603+ 4550200+ 4550401+ 4550402+4550403+4550404+4560400+ 4580401+ 4580402+ 4580501+4580502+4590000+ 4620103+ 4730103)	65		
	din care: sume datorate Comisiei Europene / alti donatori (ct.4500200+4500400+4500600+4590000+ 4620103)	66		

Cod 01		-lei-		
Nr rd	Denumirea indicatorilor	Cod rand	Sold la inceputul anului	Sold la sfarsitul perioadei
A	B	C	1	2
4	Imprumuturi pe termen scurt - sume ce urmeaza a fi platite într-o perioada de pâna la un an (ct.5180601+5180603+5180604+5180605+5180606 + 5180608+ 5180609+5180800+5190101+5190102 + 5190103+5190104+ 5190105+ 5190106+ 5190107+ 5190108+5190109+5190110+ 5190180+ 5190190 )	70		
5	Imprumuturi pe termen lung - sume ce urmeaza a fi platite în cursul exercitiului curent (ct.1610100+1620100+1630100+1640100+1650100+ 1660101+ 1660102 +1660103+1660104+1670101+1670102+1670103+ 1670108+1670109+ 1680100 + 1680200+1680300 +1680400+ 1680500+1680701+ 1680702+1680703+1680708+1680709 -1690100)	71		
6	Salariile angajatilor (ct.4210000+4230000+4260000+4270100+ 4270300+ 4280101)	72	35 458	40 722
7	Alte drepturi cuvenite altor categorii de persoane (pensii, indemnizatii de somaj, burse) (ct.4220100+4220200+4240000+4260000+4270200+ 4270300+ 4290000+ 4380000), din care:	73	2 404	5 360
	Pensii, indemnizatii de somaj, burse	731	X	X
8	Venituri în avans (ct.4720000)	74		
9	Provizioane (ct.1510101+1510102+1510103+1510104+ 1510108)	75		
10	TOTAL DATORII CURENTE (rd.60+62+65+70+71+72+73+74+75)	78	57 521	154 406
11	TOTAL DATORII (rd.58+78)	79	280 590	154 406
12	ACTIVE NETE = TOTAL ACTIVE - TOTAL DATORII = CAPITALURI PROPRII (rd.80= rd.46-79 = rd.90)	80	12 839 428	15 419 572
C.	CAPITALURI PROPRII	83		
1	Rezerve, fonduri (ct.1000000+1010000+1020000+1030000+1040000+ 1050100+ 1050200+1050300+1050400+1050500+ 1060000+ 1320000+ 1330000+1390100)	84	7 266 613	11 607 919
	Rezultatul reportat (ct.1170000- sold creditor)	85	4 954 459	5 778 288
3	Rezultatul reportat (ct.1170000 - sold debitor)	86		
4	Rezultatul patrimonial al exercitiului (ct.1210000- sold creditor)	87	618 356	
5	Rezultatul patrimonial al exercitiului (ct.1210000- sold debitor)	88		1 966 635
6	TOTAL CAPITALURI PROPRII (rd.84+85-86+87-88)	90	12 839 428	15 419 572

CONDUCATORUL INSTITUTIEI,

CONDUCATORUL COMPARTIMENTULUI  
FINANCIAR-CONTABIL  
MARIN ELENA



PRIMARIA ARICESTII ZELETIN  
ARICESTII ZELETIN  
PRAHOVA

CONTUL DE EXECUTIE AL BUGETULUI LOCAL-VENITURI [CENTRALIZAT]

Incheiat la data de 31.12.2014

-lei-

Denumirea indicatorilor	Cod indicator	Prevederi bugetare initiale	Prevederi bug trim/ definit.	Drepturi constatate			Incasari realizate	Stingeri pe alte cai decat incas	Drepturi constatate de incasat
				Total din care	Din anii preced.	Din anul curent			
A	B	1	2	3	4	5	6	7	8
VENITURI – TOTAL(cod 00.02+00.15+00.16+00.17+45.02)	000102	1 515 000	4 473 000	3 847 349	120 485	3 726 864	3 637 748		209 601
VENITURI PROPRII (cod 00.02-11.02-37.02+00.15+00.16)	4802	838 000	992 940	1 075 551	120 485	955 066	865 950		209 601
I. VENITURI CURENTE (cod 00.03+00.12)	0002	1 513 000	1 792 940	1 873 608	120 485	1 753 123	1 664 007		209 601
A. VENITURI FISCALE (cod 00.04+06.02+00.09+00.10+00.11)	0003	1 475 000	1 628 000	1 666 344	78 867	1 587 477	1 572 149		94 195
A1. IMPOZIT PE VENIT, PROFIT SI CÂSTIGURI DIN CAPITAL (cod 00.05+00.06+00.07)	0004	708 000	718 000	686 026		686 026	686 026		
A1.2.IMPOZIT PE VENIT, PROFIT SI CÂSTIGURI DIN CAPITAL DE LA PERSOANE FIZICE( cod 03.02+04.02)	0006	708 000	718 000	686 026		686 026	686 026		
Impozit pe venit ( cod 03.02.17+03.02.18)	0302	3 000	5 000	3 214		3 214	3 214		
Impozitul pe veniturile din transferul proprietatilor imobiliare din patrimoniul personal	030218	3 000	5 000	3 214		3 214	3 214		
Cote si sume defalcate din impozitul pe venit (cod 04.02.01+04.02.04)	0402	705 000	713 000	682 812		682 812	682 812		
Cote defalcate din impozitul pe venit	040201	32 000	34 000	33 690		33 690	33 690		
Sume alocate din cotele defalcate din impozitul pe venit pentru echilibrarea bugetelor locale	040204	673 000	679 000	649 122		649 122	649 122		
A3.IMPOZITE SI TAXE PE PROPRIETATE (cod 07.02)	0009	62 000	69 000	128 212	57 742	70 470	56 695		71 517
Impozite si taxe pe proprietate (cod 07.02.01 la 07.02.03+07.02.50)	0702	62 000	69 000	128 212	57 742	70 470	56 695		71 517
Impozitsi taxa pe cladiri (cod 07.02.01.01+07.02.01.02)	070201	12 000	14 000	15 177	3 133	12 044	11 568		3 609
Impozitul pe cladiri de la persoane fizice	07020101	9 000	10 000	11 831	3 133	8 698	8 222		3 609
Impozit si taxa pe cladiri de la persoane juridice	07020102	3 000	4 000	3 346		3 346	3 346		
Impozit si taxa pe teren (cod 07.02.02.01 la 07.02.02.03)	070202	49 800	48 800	110 170	54 609	55 561	42 262		67 908
Impozitul pe terenuri de la persoane fizice	07020201	32 000	32 000	66 147	31 985	34 162	27 714		38 433
Impozitsi taxa pe teren de la persoane juridice	07020202	1 000	1 000	998		998	998		
Impozitul pe terenul extravilan+ Restante ani anteriori din impozitul pe terenul agricol-	07020203	16 800	15 800	43 025	22 624	20 401	13 550		29 475
Taxe judiciare de timbru si alte taxe de timbru	070203	200	6 200	2 865		2 865	2 865		
A4.IMPOZITE SI TAXE PE BUNURI SI SERVICII (cod 11.02+12.02+15.02+16.02)	0010	698 000	834 000	845 506	21 125	824 381	822 828		22 678
Sume defalcate din TVA (cod 11.02.01+11.02.02+11.02.05 la 11.02.07)	1102	675 000	800 000	798 057		798 057	798 057		

cod 20

Denumirea indicatorilor	Cod indicator	Prevederi bugetare initiale	Prevederi bug trim/ definit.	Drepturi constatate			Incasari realizate	Stingeri pe alte cai decat incas	Drepturi constatate de incasat
				Total din care	Din anii preced.	Din anul curent			
A	B	1	2	3	4	5	6	7	8
Sume defalcate din taxa pe valoarea adaugata pentru finantarea cheltuielilor descentralizate la nivelul comunelor,oraselor,municipiilor si sectoarelor si Municipiului Bucuresti	110202	562 000	564 000	562 057		562 057	562 057		
Sume defalcate din taxa pe valoarea adaugata pentru drumuri	110205		100 000	100 000		100 000	100 000		
Sume defalcate din taxa pe valoarea adaugata pentru echilibrarea bugetelor locale	110206	113 000	136 000	136 000		136 000	136 000		
Taxe pe utilizarea bunurilor, autorizarea utilizarii bunurilor sau pe desfasurarea de activitati(cod 16.02.02+16.02.03+16.02.50)	1602	23 000	34 000	47 449	21 125	26 324	24 771		22 678
Taxa asupra mijloacelor de transport (cod 16.02.02.01+16.02.02.02)	160202	22 000	31 000	46 294	21 125	25 169	23 616		22 678
Impozitul pe mijloacele de transport detinute de persoane fizice	16020201	19 000	28 000	44 626	20 829	23 797	22 629		21 997
Impozitul pe mijloacele de transport detinute de persoane juridice	16020202	3 000	3 000	1 668	296	1 372	987		681
Taxe si tarife pentru eliberarea de licente si autorizatii de functionare	160203	1 000	3 000	1 155		1 155	1 155		
A6. ALTE IMPOZITE SI TAXE FISCALE (cod 18.02)	0011	7 000	7 000	6 600		6 600	6 600		
Alte impozite si taxe fiscale (cod 18.02.50)	1802	7 000	7 000	6 600		6 600	6 600		
Alte impozite si taxe	180250	7 000	7 000	6 600		6 600	6 600		
C. VENITURI NEFISCALE (cod 00.13+00.14)	0012	38 000	164 940	207 264	41 618	165 646	91 858		115 406
C1.VENITURI DIN PROPRIETATE (cod 30.02+31.02)	0013	1 000	1 000	540		540	540		
Venituri din proprietate (cod 30.02.01+30.02.05+30.02.08+ 30.02.50)	3002	1 000	1 000	540		540	540		
Venituri din concesiuni si inchideri (30.02.05.30)	300205	1 000	1 000	540		540	540		
Venituri din concesiuni si inchideri institutii publice	30020530	1 000	1 000	540		540	540		
C2.VANZARI DE BUNURI SI SERVICII(cod 33.02+34.02+ 35.02+36.02+37.02)	0014	37 000	163 940	206 724	41 618	165 106	91 318		115 406
Venituri din prestari de servicii si alte activitati (cod 33.02.08+33.02.10+33.02.12+33.02.24+33.02.27 +33.02.28+ 33.02.50)	3302	1 000	1 000						
Alte venituri din prestari de servicii si alte activitati	330250	1 000	1 000						
Venituri din taxe administrative, eliberari permise (cod 34.02.02+34.02.50)	3402	4 000	6 000	3 160		3 160	3 160		
Taxe extrajudiciare de timbru	340202	4 000	6 000	3 160		3 160	3 160		
Amenzi, penalitati si confiscari (cod 35.02.01 la 35.02.03+35.02.50)	3502	8 000	63 000	127 089	41 618	85 471	11 683		115 406
Venituri din amenzi si alte sanctiuni aplicate potrivit dispozitiilor legale (35.02.01.02)	350201	8 000	63 000	127 089	41 618	85 471	11 683		115 406
Venituri din amenzi si alte sanctiuni aplicate potrivit dispozitiilor legale institutii publice	35020102	8 000	63 000	127 089	41 618	85 471	11 683		115 406
Diverse venituri (cod 36.02.01+36.02.05+36.02.06 +36.02.07+36.02.11+36.02.22+36.02.50)	3602	24 000	93 940	76 475		76 475	76 475		
Alte venituri	360250	24 000	93 940	76 475		76 475	76 475		
Varsaminte din sectiunea de functionare pentru finantarea sectiunii de dezvoltare a bugetului local	370203	- 350 000	- 535 940	- 369 072		- 369 072	- 369 072		

cod 20		Denumirea indicatorilor	Cod indicator
		A	B
		Varsaminte din sectiunea de functionare	370204
		IV. SUBVENTII (cod 00.18)	0017
		SUBVENTII DE LA ALTE NIVELE ALE ADMINISTRATIEI PUBLICE (cod 42.02+43.02)	0018
		Subventii de la bugetul de stat (cod 42.02.01+42.02.03 la 42.02.07+42.02.09+42.02.10+42.02.12 la 42.02.21+42.02.28+42.02.29+42.02.32 la 42.02.36+42.02.40 la 42.02.42+42.02.44 la 42.02.46+42.02.51+42.02.52)	4202
		Subventii pentru acordarea ajutorului pentru incalzirea locuintei cu lemne, carbuni, combustibili petrolieri	420234
		Finantarea Programului National de Dezvoltare Locala	420265

CONDUCATORUL INSTITUTIEI,

ROSU FLORIN DANIEL



Prevederi bugetare initiale	Prevederi bug trim/ definit.	Drepturi constatate			Incasari realizate	Stingeri pe alte cai decat incas	Drepturi constatate de incasat
		Total din care	Din anii preced.	Din anul curent			
1	2	3	4	5	6	7	8
350 000	535 940	369 072		369 072	369 072		
2 000	2 680 060	1 973 741		1 973 741	1 973 741		
2 000	2 680 060	1 973 741		1 973 741	1 973 741		
2 000	2 680 060	1 973 741		1 973 741	1 973 741		
2 000	17 000	17 184		17 184	17 184		
	2 663 060	1 956 557		1 956 557	1 956 557		

CONDUCATORUL COMPARTIMENTULUI FINANCIAR-CONTABIL

MARIN ELENA





PRIMARIA ARICESTII ZELETIN  
ARICESTII ZELETIN  
PRAHOVA

CONTUL DE EXECUTIE AL BUGETULUI LOCAL-VENITURI [FUNCTIONARE]

Incheiat la data de 31.12.2014

-lei-

cod 20	Denumirea indicatorilor	Cod indicator	Prevederi bugetare initiale	Prevederi bug trim/definit.	Drepturi constatate			Incasari realizate	Stingeri pe alte cai decat incas	Drepturi constatate de incasat
					Total din care	Din anii preced.	Din anul curent			
	A	B	1	2	3	4	5	6	7	8
	VENITURI – TOTAL(cod 00.02+00.15+00.16+00.17+45.02)	000102	1 165 000	1 274 000	1 521 720	120 485	1 401 235	1 312 119		209 601
	VENITURI PROPRII (cod 00.02-11.02-37.02+00.15+00.16)	4802	838 000	992 940	1 075 551	120 485	955 066	865 950		209 601
	I. VENITURI CURENTE (cod 00.03+00.12)	0002	1 163 000	1 257 000	1 504 536	120 485	1 384 051	1 294 935		209 601
	A. VENITURI FISCALE (cod 00.04+06.02+00.09+00.10+00.11)	0003	1 475 000	1 628 000	1 666 344	78 867	1 587 477	1 572 149		94 195
	A1. IMPOZIT PE VENIT, PROFIT SI CÂSTIGURI DIN CAPITAL (cod 00.05+00.06+00.07)	0004	708 000	718 000	686 026		686 026	686 026		
	A1.2.IMPOZIT PE VENIT, PROFIT SI CASTIGURI DIN CAPITAL DE LA PERSOANE FIZICE( cod 03.02+04.02)	0006	708 000	718 000	686 026		686 026	686 026		
	Impozit pe venit ( cod 03.02.17+03.02.18)	0302	3 000	5 000	3 214		3 214	3 214		
	Impozitul pe veniturile din transferul proprietatilor imobiliare din patrimoniul personal	030218	3 000	5 000	3 214		3 214	3 214		
	Cote si sume defalcate din impozitul pe venit (cod 04.02.01+04.02.04)	0402	705 000	713 000	682 812		682 812	682 812		
	Cote defalcate din impozitul pe venit	040201	32 000	34 000	33 690		33 690	33 690		
	Sume alocate din cotele defalcate din impozitul pe venit pentru echilibrarea bugetelor locale	040204	673 000	679 000	649 122		649 122	649 122		
	A3.IMPOZITE SI TAXE PE PROPRIETATE (cod 07.02)	0009	62 000	69 000	128 212	57 742	70 470	56 695		71 517
	Impozite si taxe pe proprietate (cod 07.02.01 la 07.02.03+07.02.50)	0702	62 000	69 000	128 212	57 742	70 470	56 695		71 517
	Impozitsi taxa pe cladiri (cod 07.02.01.01+07.02.01.02)	070201	12 000	14 000	15 177	3 133	12 044	11 568		3 609
	Impozitul pe cladiri de la persoane fizice	07020101	9 000	10 000	11 831	3 133	8 698	8 222		3 609
	Impozit si taxa pe cladiri de la persoane juridice	07020102	3 000	4 000	3 346		3 346	3 346		
	Impozit si taxa pe teren (cod 07.02.02.01 la 07.02.02.03)	070202	49 800	48 800	110 170	54 609	55 561	42 262		67 908
	Impozitul pe terenuri de la persoane fizice	07020201	32 000	32 000	66 147	31 985	34 162	27 714		38 433
	Impozitsi taxa pe teren de la persoane juridice	07020202	1 000	1 000	998		998	998		
	Impozitul pe terenul extravilan+Restante ani anteriori din impozitul pe terenul agricol-	07020203	16 800	15 800	43 025	22 624	20 401	13 550		29 475
	Taxe judiciare de timbru si alte taxe de timbru	070203	200	6 200	2 865		2 865	2 865		
	A4.IMPOZITE SI TAXE PE BUNURI SI SERVICII (cod 11.02+12.02+15.02+16.02)	0010	698 000	834 000	845 506	21 125	824 381	822 828		22 678
	Sume defalcate din TVA (cod 11.02.01+11.02.02+11.02.05 la 11.02.07)	1102	675 000	800 000	798 057		798 057	798 057		

cod 20

Denumirea indicatorilor	Cod indicator	Prevederi bugetare initiale	Prevederi bug trim/ definit.	Drepturi constatate			Incasari realizate	Stingeri pe alte cai decat incas	Drepturi constatate de incasat
				Total din care	Din anii preced.	Din anul curent			
A	B	1	2	3	4	5	6	7	8
Sume defalcate din taxa pe valoarea adaugata pentru finantarea cheltuielilor descentralizate la nivelul comunelor, oraselor, municipiilor si sectoarelor si Municipiului Bucuresti	110202	562 000	564 000	562 057		562 057	562 057		
Sume defalcate din taxa pe valoarea adaugata pentru drumuri	110205		100 000	100 000		100 000	100 000		
Sume defalcate din taxa pe valoarea adaugata pentru echilibrarea bugetelor locale	110206	113 000	136 000	136 000		136 000	136 000		
Taxe pe utilizarea bunurilor, autorizarea utilizarii bunurilor sau pe desfasurarea de activitati(cod 16.02.02+16.02.03+16.02.50)	1602	23 000	34 000	47 449	21 125	26 324	24 771		22 678
Taxa asupra mijloacelor de transport (cod 16.02.02.01+16.02.02.02)	160202	22 000	31 000	46 294	21 125	25 169	23 616		22 678
Impozitul pe mijloacele de transport detinute de persoane fizice	16020201	19 000	28 000	44 626	20 829	23 797	22 629		21 997
Impozitul pe mijloacele de transport detinute de persoane juridice	16020202	3 000	3 000	1 668	296	1 372	987		681
Taxe si tarife pentru eliberarea de licente si autorizatii de functionare	160203	1 000	3 000	1 155		1 155	1 155		
A6. ALTE IMPOZITE SI TAXE FISCALE (cod 18.02)	0011	7 000	7 000	6 600		6 600	6 600		
Alte impozite si taxe fiscale (cod 18.02.50)	1802	7 000	7 000	6 600		6 600	6 600		
Alte impozite si taxe	180250	7 000	7 000	6 600		6 600	6 600		
C. VENITURI NEFISCALE (cod 00.13+00.14)	0012	- 312 000	- 371 000	- 161 808	41 618	- 203 426	- 277 214		115 406
C1.VENITURI DIN PROPRIETATE (cod 30.02+31.02)	0013	1 000	1 000	540		540	540		
Venituri din proprietate (cod 30.02.01+30.02.05+30.02.08+ 30.02.50)	3002	1 000	1 000	540		540	540		
Venituri din concesiuni si inchideri (30.02.05.30)	300205	1 000	1 000	540		540	540		
Venituri din concesiuni si inchideri institutii publice	30020530	1 000	1 000	540		540	540		
C2.VANZARI DE BUNURI SI SERVICII(cod 33.02+34.02+35.02+36.02+37.02)	0014	- 313 000	- 372 000	- 162 348	41 618	- 203 966	- 277 754		115 406
Venituri din prestari de servicii si alte activitati (cod 33.02.08+33.02.10+33.02.12+33.02.24+33.02.27 +33.02.28+ 33.02.50)	3302	1 000	1 000						
Alte venituri din prestari de servicii si alte activitati	330250	1 000	1 000						
Venituri din taxe administrative, eliberari permise (cod 34.02.02+34.02.50)	3402	4 000	6 000	3 160		3 160	3 160		
Taxe extrajudiciare de timbru	340202	4 000	6 000	3 160		3 160	3 160		
Amenzi, penalitati si confiscari (cod 35.02.01 la 35.02.03+35.02.50)	3502	8 000	63 000	127 089	41 618	85 471	11 683		115 406
Venituri din amenzi si alte sanctiuni aplicate potrivit dispozitiilor legale (35.02.01.02)	350201	8 000	63 000	127 089	41 618	85 471	11 683		115 406
Venituri din amenzi si alte sanctiuni aplicate potrivit dispozitiilor legale institutii publice	35020102	8 000	63 000	127 089	41 618	85 471	11 683		115 406
Diverse venituri (cod 36.02.01+36.02.05+36.02.06 +36.02.07+36.02.11+36.02.22+36.02.50)	3602	24 000	93 940	76 475		76 475	76 475		
Alte venituri	360250	24 000	93 940	76 475		76 475	76 475		
Transferuri voluntare, altele decât subventiile (cod 37.02.01+37.02.03+37.02.04+37.02.50)	3702	- 350 000	- 535 940	- 369 072		- 369 072	- 369 072		

cod 20	Denumirea indicatorilor	Cod indicator
	<b>A</b>	<b>B</b>
	Varsaminte din sectiunea de functionare pentru finantarea sectiunii de dezvoltare a bugetului local (cu semnul minus)	370203
	IV. SUBVENTII (cod 00.18)	0017
	SUBVENTII DE LA ALTE NIVELE ALE ADMINISTRATIEI PUBLICE (cod 42.02+43.02)	0018
	Subventii de la bugetul de stat (cod 42.02.01+42.02.03 la 42.02.07+42.02.09+42.02.10+42.02.12 la 42.02.21+42.02.28+42.02.29+42.02.32 la 42.02.36+42.02.40 la 42.02.42+42.02.44 la 42.02.46+42.02.51+42.02.52)	4202
	Subventii pentru acordarea ajutorului pentru incalzirea locuintei cu lemne, carbuni, combustibili petrolieri	420234

CONDUCATORUL INSTITUTIEI,

ROSU FLORIN DANIEL




Prevederi bugetare initiale	Prevederi bug trim/ definit.	Drepturi constatate			Incasari realizate	Stingeri pe alte cai decat incas	Drepturi constatate de incasat
		Total din care	Din anii preced.	Din anul curent			
1	2	3	4	5	6	7	8
- 350 000	- 535 940	- 369 072		- 369 072	- 369 072		
2 000	17 000	17 184		17 184	17 184		
2 000	17 000	17 184		17 184	17 184		
2 000	17 000	17 184		17 184	17 184		
2 000	17 000	17 184		17 184	17 184		

CONDUCATORUL COMPARTIMENTULUI FINANCIAR-CONTABIL

MARIN ELENA



PRIMARIA ARICESTII ZELETIN  
ARICESTII ZELETIN  
PRAHOVA

### CONTUL DE EXECUTIE AL BUGETULUI LOCAL-VENITURI [DEZVOLTARE]

Incheiat la data de 31.12.2014

-lei-

cod 20	Denumirea indicatorilor	Cod indicator	Prevederi bugetare initiale	Prevederi bug trim/definit.	Drepturi constatate			Incasari realizate	Stingeri pe alte cai decat incas	Drepturi constatate de incasat
					Total din care	Din anii preced.	Din anul curent			
	A	B	1	2	3	4	5	6	7	8
	VENITURI - TOTAL(cod 00.02+00.15+00.16+00.17+45.02)	000102	350 000	3 199 000	2 325 629		2 325 629	2 325 629		
	I. VENITURI CURENTE (cod 00.03+00.12)	0002	350 000	535 940	369 072		369 072	369 072		
	C. VENITURI NEFISCALE (cod 00.13+00.14)	0012	350 000	535 940	369 072		369 072	369 072		
	C2.VANZARI DE BUNURI SI SERVICII(cod 33.02+34.02+35.02+36.02+37.02)	0014	350 000	535 940	369 072		369 072	369 072		
	Transferuri voluntare, altele decât subventiile (cod 37.02.01+37.02.03+37.02.04+37.02.50)	3702	350 000	535 940	369 072		369 072	369 072		
	Varsaminte din sectiunea de functionare	370204	350 000	535 940	369 072		369 072	369 072		
	IV. SUBVENTII (cod 00.18)	0017		2 663 060	1 956 557		1 956 557	1 956 557		
	SUBVENTII DE LA ALTE NIVELE ALE ADMINISTRATIEI PUBLICE (cod 42.02+43.02)	0018		2 663 060	1 956 557		1 956 557	1 956 557		
	Subventii de la bugetul de stat(cod 42.02.01+42.02.03 la 42.02.07+42.02.09+42.02.10+42.02.12 la 42.02.21+42.02.28+42.02.29+42.02.32 la 42.02.36+42.02.40 la 42.02.42+42.02.44 la 42.02.46+42.02.51+42.02.52)	4202		2 663 060	1 956 557		1 956 557	1 956 557		
	Finantarea Programului National de Dezvoltare Locala	420265		2 663 060	1 956 557		1 956 557	1 956 557		

CONDUCATORUL INSTITUTIEI,

ROSU FLORIN DANIEL

9



CONDUCATORUL COMPARTIMENTULUI FINANCIAR-CONTABIL

MARIN ELENA

50

Incheiat la data de 31.12.2014

-lei-


Denumirea indicatorilor	Cod indicator	Credite de angajam.	Creante bugetare		Angajament e bugetare	Angajam. legale	Plati efectuate	Angajam. legale de platit	Cheltuieli efective
			anuale aprob. la finele per.	trim. cumulate					
A	B	1	2	3	4	5	6	7	8
TOTAL CHELTUIELI (cod 50.02+59.02+63.02+70.02+74.02+79.02)	5002		1 576 000	4 534 000	3 658 773	3 658 773	3 615 031	43 742	5 669 008
Partea-a SERVICII PUBLICE GENERALE(cod51.02+54.02+55.02+56.02)	500202		461 000	504 000	502 517	502 517	488 369	14 148	475 799
Autoritati publice si actiuni externe (cod 51.02.01)	5102		460 000	504 000	502 517	502 517	488 369	14 148	475 799
Autoritati executive si legislative (cod 51.02.01.03)	510201		460 000	504 000	502 517	502 517	488 369	14 148	475 799
Autoritati executive	51020103		460 000	504 000	502 517	502 517	488 369	14 148	475 799
Alte servicii publice generale (cod 54.02.05 la 54.02.50)	5402		1 000						
Fondul de rezerva bugetara la dispozitia autoritatilor locale	540205		1 000						
Partea a II-a APARARE, ORDINE PUBLICA SI SIGURANTA NATIONALA (60.02+61.02)	5902		14 500	14 500	14 500	14 500	12 865	1 635	13 004
Ordine publica si siguranta nationala(cod 61.02.03 la 61.02.50)	6102		14 500	14 500	14 500	14 500	12 865	1 635	13 004
Ordine publica (cod 61.02.03.04)	610203		14 500	14 500	14 500	14 500	12 865	1 635	13 004
Politie locala	61020304		14 500	14 500	14 500	14 500	12 865	1 635	13 004
Partea a III-a CHELTUIELI SOCIAL-CULTURALE( cod65.02+66.02+67.02+68.02)	6302		696 000	721 000	719 539	719 539	707 620	11 919	731 078
Invatamant (cod 65.02.03+65.02.04+65.02.05+65.02.07+65.02.11+65.02.50)	6502		417 000	465 000	464 971	464 971	459 666	5 305	460 575
Invatamant prescolar si primar (65.02.03.01+65.02.03.02)	650203		157 350	180 090	180 090	180 090	177 780	2 310	177 722
Invatamant prescolar	65020301		26 500	32 800	32 800	32 800	31 766	1 034	32 273
Invatamant primar	65020302		130 850	147 290	147 290	147 290	146 014	1 276	145 449
Invatamant secundar (cod 65.02.04.01 la 65.02.04.03)	650204		259 650	284 910	284 881	284 881	281 886	2 995	282 853
Invatamant secundar inferior	65020401		259 650	284 910	284 881	284 881	281 886	2 995	282 853
Cultura, recreere si religie (cod 67.02.03+67.02.05+67.02.06+67.02.50)	6702		110 000	75 000	73 568	73 568	70 681	2 887	91 475
Servicii culturale (67.02.03.02 la 67.02.03.30)	670203		110 000	75 000	73 568	73 568	70 681	2 887	91 475
Biblioteci publice comunale, orasenesti, municipale	67020302		17 000	17 000	17 000	17 000	14 942	2 058	17 020
Gamine culturale	67020307		93 000	58 000	56 568	56 568	55 739	829	74 455
Asigurari si asistenta sociala (cod 68.02.04+68.02.05+68.02.06+68.02.10+68.02.11+68.02.12+68.02.15+68.02.50)	6802		169 000	181 000	181 000	181 000	177 273	3 727	179 028
Asistenta sociala in caz de boli si invaliditati (cod 68.02.05.02)	680205		153 000	148 000	148 000	148 000	145 895	2 105	147 650
Asistenta sociala in caz de invaliditate	68020502		153 000	148 000	148 000	148 000	145 895	2 105	147 650

Denumirea indicatorilor	Cod indicator	Credite de angajam.	Creante bugetare		Angajam. e bugetare	Angajam. legale	Plati efectuate	Angajam. legale de platit	Cheltuieli efective
			anuale aprob. la finele per.	trim. cumulate					
A	B	1	2	3	4	5	6	7	8
Ajutoare pentru locuinte	680210		11 000	28 000	28 000	28 000	26 580	1 420	26 580
Alte cheltuieli in domeniul asigurarilor si asistentei sociale (68.02.50.50)	680250		5 000	5 000	5 000	5 000	4 798	202	4 798
Alte cheltuieli in domeniul asistentei sociale	68025050		5 000	5 000	5 000	5 000	4 798	202	4 798
Partea a IV-a SERVICII SI DEZVOLTARE PUBLICA, LOCUINTE, MEDIU SI APE (cod 70.02+74.02)	6902		104 000	149 000	138 260	138 260	136 840	1 420	2 530 300
Locuinte, servicii si dezvoltare publica (cod 70.02.03+70.02.05+70.02.06+70.02.07+70.02.50)	7002		104 000	149 000	138 260	138 260	136 840	1 420	2 530 300
Alimentari cu apa si amenajari hidrotehnice (cod 70.02.05.01+70.02.05.02)	700205			32 000	31 997	31 997	31 997		2 425 457
Alimentare cu apa	70020501			32 000	31 997	31 997	31 997		2 425 457
Iluminat public si electrificari rurale	700206		39 000	59 000	59 000	59 000	57 580	1 420	57 580
Alte servicii in domeniul locuintelor, serviciilor si dezvoltarii comunale	700250		65 000	58 000	47 263	47 263	47 263		47 263
Partea aV-a ACTIUNI ECONOMICE (cod 80.02+81.02+83.02+84.02+87.02)	7902		300 500	3 145 500	2 283 957	2 283 957	2 269 337	14 620	1 918 827
Agricultura, silvicultura, piscicultura si vanatoarea (cod 83.02.03)	8302		1 000	1 000	1 000	1 000		1 000	
Agricultura (cod 83.02.03.30+83.02.03.03)	830203		1 000	1 000	1 000	1 000		1 000	
Alte cheltuieli in domeniul agriculturii	83020330		1 000	1 000	1 000	1 000		1 000	
Transporturi (cod 84.02.03+84.02.06+84.02.50)	8402		298 000	3 143 000	2 281 457	2 281 457	2 268 444	13 013	1 917 934
Transport rutier (cod 84.02.03.01 la 84.02.03.03)	840203		298 000	3 143 000	2 281 457	2 281 457	2 268 444	13 013	1 917 934
Drumuri si poduri	84020301		298 000	3 143 000	2 281 457	2 281 457	2 268 444	13 013	1 917 934
Alte actiuni economice (cod 87.02.01 la 87.02.50)	8702		1 500	1 500	1 500	1 500	893	607	893
Alte actiuni economice	870250		1 500	1 500	1 500	1 500	893	607	893
Deficit (99.02.96+99.02.97)	9902		61 000	61 000			22 717		

CONDUCATORUL INSTITUTIEI,  
ROSU FLORIN DANIEL



CONDUCATORUL COMPARTIMENTULUI  
MARIN ELENA



CONT DE EXECUȚIE AL BUGETULUI LOCAL - CHELTUIELI [CONJUNCTIONARE]

-lei-

Incheiat la data de 31.12.2014

Denumirea indicatorilor	Cod indicator	Credite de angajam.	Creante bugetare		Angajament e bugetare	Angajam. legale	Plati efectuate	Angajam. legale de platit	Cheltuieli efective
			anuale aprob. la finele per.	trim. cumulate					
A	B	1	2	3	4	5	6	7	8
TOTAL CHELTUIELI (cod 50.02+59.02+63.02+70.02+74.02+79.02)	5002		1 165 000	1 274 000	1 272 363	1 272 363	1 228 621	43 742	1 249 218
Partea a SERVICII PUBLICE GENERALE(cod51.02+54.02+55.02+56.02)	500202		461 000	504 000	502 517	502 517	488 369	14 148	475 799
Autoritati publice si actiuni externe (cod 51.02.01)	5102		460 000	504 000	502 517	502 517	488 369	14 148	475 799
Autoritati executive si legislative (cod 51.02.01.03)	510201		460 000	504 000	502 517	502 517	488 369	14 148	475 799
Autoritati executive	51020103		460 000	504 000	502 517	502 517	488 369	14 148	475 799
Alte servicii publice generale (cod 54.02.05 la 54.02.50)	5402		1 000						
Fondul de rezerva bugetara la dispozitia autoritatilor locale	540205		1 000						
Partea a II-a APARARE, ORDINE PUBLICA SI SIGURANTA NATIONALA (60.02+61.02)	5902		14 500	14 500	14 500	14 500	12 865	1 635	13 004
Ordine publica si siguranta nationala(cod 61.02.03 la 61.02.50)	6102		14 500	14 500	14 500	14 500	12 865	1 635	13 004
Ordine publica (cod 61.02.03.04)	610203		14 500	14 500	14 500	14 500	12 865	1 635	13 004
Politie locala	61020304		14 500	14 500	14 500	14 500	12 865	1 635	13 004
Partea a III-a CHELTUIELI SOCIAL-CULTURALE( cod65.02+66.02+67.02+68.02)	6302		646 000	691 000	690 846	690 846	678 927	11 919	696 685
Invatamant (cod 65.02.03+65.02.04+65.02.05+65.02.07+65.02.11+65.02.50)	6502		417 000	465 000	464 971	464 971	459 666	5 305	460 575
Invatamant prescolar si primar (65.02.03.01+65.02.03.02)	650203		157 350	180 090	180 090	180 090	177 780	2 310	177 722
Invatamant prescolar	65020301		26 500	32 800	32 800	32 800	31 766	1 034	32 273
Invatamant primar	65020302		130 850	147 290	147 290	147 290	146 014	1 276	145 449
Invatamant secundar (cod 65.02.04.01 la 65.02.04.03)	650204		259 650	284 910	284 881	284 881	281 886	2 995	282 853
Invatamant secundar inferior	65020401		259 650	284 910	284 881	284 881	281 886	2 995	282 853
Cultura, recreere si religie (cod 67.02.03+67.02.05+67.02.06+67.02.50)	6702		60 000	45 000	44 875	44 875	41 988	2 887	57 082
Servicii culturale (67.02.03.02 la 67.02.03.30)	670203		60 000	45 000	44 875	44 875	41 988	2 887	57 082
Biblioteci publice comunale, orasenesti, municipale	67020302		17 000	17 000	17 000	17 000	14 942	2 058	17 020
Gamine culturale	67020307		43 000	28 000	27 875	27 875	27 046	829	40 062
Asigurari si asistenta sociala (cod 68.02.04+68.02.05+68.02.06+68.02.10+68.02.11+68.02.12+68.02.15+68.02.50)	6802		169 000	181 000	181 000	181 000	177 273	3 727	179 028
Asistenta sociala in caz de boli si invaliditati (cod 68.02.05.02)	680205		153 000	148 000	148 000	148 000	145 895	2 105	147 650
Asistenta sociala in caz de invaliditate	68020502		153 000	148 000	148 000	148 000	145 895	2 105	147 650



Denumirea indicatorilor	Cod indicator	Credite de angajam.	Creante bugetare		Angajam. e bugetate	Angajam. legale	Plati efectuate	Angajam. legale de platit	Cheltuieli efective
			anuale aprob. la finele per.	trim. cumulate					
A	B	1	2	3	4	5	6	7	8
Ajutoare pentru locuinte	680210		11 000	28 000	28 000	28 000	26 580	1 420	26 580
Alte cheltuieli in domeniul asigurarilor si asistentei sociale (68.02.50.50)	680250		5 000	5 000	5 000	5 000	4 798	202	4 798
Alte cheltuieli in domeniul asistentei sociale	68025050		5 000	5 000	5 000	5 000	4 798	202	4 798
Partea a IV-a SERVICII SI DEZVOLTARE PUBLICA, LOCUINTE, MEDIU SI APE (cod 70.02+74.02)	6902		39 000	59 000	59 000	59 000	57 580	1 420	57 580
Locuinte, servicii si dezvoltare publica (cod 70.02.03+70.02.05+70.02.06+70.02.07+70.02.50)	7002		39 000	59 000	59 000	59 000	57 580	1 420	57 580
Iluminat public si electrificari rurale	700206		39 000	59 000	59 000	59 000	57 580	1 420	57 580
Partea aV-a ACTIUNI ECONOMICE (cod 80.02+81.02+83.02+84.02+87.02)	7902		4 500	5 500	5 500	5 500	- 9 120	14 620	6 150
Agricultura, silvicultura, piscicultura si vanatoarea (cod 83.02.03)	8302		1 000	1 000	1 000	1 000		1 000	
Agricultura (cod 83.02.03.30+83.02.03.03)	830203		1 000	1 000	1 000	1 000		1 000	
Alte cheltuieli in domeniul agriculturii	83020330		1 000	1 000	1 000	1 000		1 000	
Transporturi (cod 84.02.03+84.02.06+84.02.50)	8402		2 000	3 000	3 000	3 000	- 10 013	13 013	5 257
Transport rutier (cod 84.02.03.01 la 84.02.03.03)	840203		2 000	3 000	3 000	3 000	- 10 013	13 013	5 257
Drumuri si poduri	84020301		2 000	3 000	3 000	3 000	- 10 013	13 013	5 257
Alte actiuni economice (cod 87.02.01 la 87.02.50)	8702		1 500	1 500	1 500	1 500	893	607	893
Alte actiuni economice	870250		1 500	1 500	1 500	1 500	893	607	893
Deficit (99.02.96+99.02.97)	9902						83 498		


CONDUCATORUL INSTITUTIEI,

ROSU FLORIN DANIEL



CONDUCATORUL COMPARTIMENTULUI

MARIN ELENA



Incheiat la data de 31.12.2014


-lei-

Denumirea indicatorilor	Cod indicator	Credite de angajam.	Creante bugetare		Angajamente bugetare	Angajam. legale	Plati efectuate	Angajam. legale de platit	Cheltuieli efective
			anuale aprob. la finele per.	trim. cumulate					
A	B	1	2	3	4	5	6	7	8
TOTAL CHELTUIELI (cod 50.02+59.02+63.02+70.02+74.02+79.02)	5002		411 000	3 260 000	2 386 410	2 386 410	2 386 410		4 419 790
Partea a III-a CHELTUIELI SOCIAL-CULTURALE( cod65.02+66.02+67.02+68.02)	6302		50 000	30 000	28 693	28 693	28 693		34 393
Cultura, recreere si religie (cod 67.02.03+67.02.05+67.02.06+67.02.50)	6702		50 000	30 000	28 693	28 693	28 693		34 393
Servicii culturale (67.02.03.02 la 67.02.03.30)	670203		50 000	30 000	28 693	28 693	28 693		34 393
Gamine culturale	67020307		50 000	30 000	28 693	28 693	28 693		34 393
Partea a IV-a SERVICII SI DEZVOLTARE PUBLICA, LOCUINTE, MEDIU SI APE (cod 70.02+74.02)	6902		65 000	90 000	79 260	79 260	79 260		2 472 720
Locuinte, servicii si dezvoltare publica (cod 70.02.03+70.02.05+70.02.06+70.02.07+70.02.50)	7002		65 000	90 000	79 260	79 260	79 260		2 472 720
Alimentari cu apa si amenajari hidrotehnice (cod 70.02.05.01+70.02.05.02)	700205			32 000	31 997	31 997	31 997		2 425 457
Alimentare cu apa	70020501			32 000	31 997	31 997	31 997		2 425 457
Alte servicii in domeniul locuintelor, serviciilor si dezvoltarii comunale	700250		65 000	58 000	47 263	47 263	47 263		47 263
Partea aV-a ACTIUNI ECONOMICE (cod 80.02+81.02+83.02+84.02+87.02)	7902		296 000	3 140 000	2 278 457	2 278 457	2 278 457		1 912 677
Transporturi (cod 84.02.03+84.02.06+84.02.50)	8402		296 000	3 140 000	2 278 457	2 278 457	2 278 457		1 912 677
Transport rutier (cod 84.02.03.01 la 84.02.03.03)	840203		296 000	3 140 000	2 278 457	2 278 457	2 278 457		1 912 677
Drumuri si poduri	84020301		296 000	3 140 000	2 278 457	2 278 457	2 278 457		1 912 677
Excedent (98.02.96+98.02.97)	9802						60 781		
Deficit (99.02.96+99.02.97)	9902		61 000	61 000					

CONDUCATORUL INSTITUTIEI,  
ROSU FLORIN DANIEL



CONDUCATORUL COMPARTIMENTULUI  
MARIN ELENA



UNITATATEA ADMINISTRATIV-TERITORIALA  
 PRIMARIA ARICESTII ZELETIN  
 ARICESTII ZELETIN  
 PRAHOVA

SINTEZA PLATILOR RESTANTE SI ARIERATELOR  
 Incheiat la data de 31.12.2014

- lei-

Coc. 73

Nr rd	Explicatie	Plati restante		Plati restante afereente progr. nationale		Plati restante af. fond. externe neramb. postaderare*****)		Plati restante af. fond. externe neramb. preaderare*****)	
		total**)	din care arierate**)	total**)	din care arierate**)	total**)	din care arierate**)	total**)	din care arierate**)
	0	1	1.1	2	2.1	3	3.1	4	4.1

\*) Se completeaza cu urmatoarele coduri:

- 40 - pentru total plati restante;
- 42 - pentru plati restante din bugetele locale (sectiune functionare, sectiune dezvoltare);
- 46 - pentru plati restante din credite externe (sectiune dezvoltare);
- 47 - pentru plati restante din credite interne (sectiune dezvoltare);
- 48 - pentru plati restante din fonduri externe nerambursabile;
- 50 - pentru plati restante din fonduri in afara bugetelor locale care nu s-au introdus in bugetul local;
- 51 - pentru plati restante ale institutiilor publice finantate integral din venituri proprii (sectiune functionare, sectiune dezvoltare);
- 52 - pentru plati restante ale institutiilor finantate partial din venituri proprii/activitati finantate integral din venituri proprii (sectiune functionare, sectiune dezvoltare);

\*\*) Sumele vor corespunde cu rd. 1 din anexa 30b.

\*\*\*) Sumele vor corespunde cu rd. 4 + 5 + 6 din anexa 30b.

\*\*\*\*) Rd. 3 se completeaz? numai pentru cod 51. Pentru îndeplinirea conditiei prevazute ia art. 49 alin. (13^9) din Legea nr. 273/2006 privind finan?ele publice locale, cu modificarile si completarile ulterioare, procentul calculat la rd. 3 coloana 1.1 trebuie si fie mai mare de

\*\*\*\*\*) Se vor cuprinde platile restante care se suporta din bugetul local sau din bugetele institutiilor publice finantate integral sau par?ial din venituri proprii de subordonare local?, de la titlul de cheltuieli bugetare 56 Proiecte cu finantare din fonduri externe nerambursabile (FEN) postaderare, cu exceptia celor de la sursa 08.

CONDUCATORUL INSTITUTIEI,

ROȘU FLORIN DANIEL



CONDUCATORUL COMPARTIMENTULUI FINANCIAR-CONTABIL

MARIN ELENA